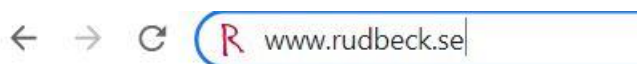


Välj någon av följande browsers



Logga in på denna adress



Klicka på Schoolsoft texten

The login page for Rudbeck Schoolsoft. At the top is the 'Rudbeck' logo (a red 'R' followed by 'udbeck' in black), which is circled in yellow. Below the logo is a 'Logga in' section with a dropdown menu set to 'Vårdnadshavare' (circled in yellow), a blue link for 'Logga in med BankID', and a blue link for 'Extern inloggning'. Below that is a link for 'Behöver du hjälp med inloggningen?'. To the right is an 'Information' section with the text 'Välkommen till Schoolsoft tillhörande Rudbeck i Sollentuna'. Below that is a section for 'Inloggning i app' with instructions. At the bottom is a section for 'Vårdnadshavare' with a note that users over 18 cannot log in without parental consent.

När du gjort det ser sidan ut så här. Se till att det står vårdnadshavare i rutan. Klicka sedan på Logga in med BankID och logga in med dina uppgifter.

Cecilia Isaksson Vårdnadshavare till Test, M Extra Rudbeck Logga ut

Rudbeck

Startsida Skolinfo **Min profil** ←

STARTSIDA

Må Ti On To Fr Lö Sö v7

v7 2023, 13 feb - 19 feb < Denna vecka >

Nyheter

Från skolledning

Uppdatera er Mac, iPad och iPhone
It-utrustningen i kommunens verksamheter utsätts konstant f...

Mösspåtagning 2 maj
Alla studenter är varmt välkomna på mösspå...

Anmälan till prövning lördag 22 april 2023.
Ansökningsblankett till prövning finns att hämta i rec...

Från SYV/elevhälsa

Sommarjobb 2023
Sigtuna Sokperiod: 6/3 - 3/4 Åldrar: Elever år 2 ...

Byte av kurser elever år 2
För er elever som går andra året och vill byta ut en...

Från lärare

Juridik SM 2023 för gymnasiet
Idag onsdag den 1 februari gick uttagningsprovet i Juridik SM 2023 av...

Övriga information

Aktuellt

Nyheter

Kalender

Matsedel

Bokningar

Meddelanden

Schema

Scheman

Examinationer

Kontaktlistor

Undervisning

Planeringar & uppgifter

Uppgifter & resultat

Elevdokument

Elevdokument

Betyg

Närvaro

Frånvaroanmälan

Oanmäld frånvaro

Översikt


När du loggat in kommer du in på första sidan.

Här kan du se veckoplaneringen, viktiga nyheter från lärare och övrig personal.

Det är även här du frånvaroanmäler ditt barn. Under Närvaro till vänster på sidan.

Klicka på Min profil

MIN PROFIL Ändra uppgifter Test

 **Cecilia Isaksson**

Personuppgifter

Förnamn Cecilia

Efternamn Isaksson

Personnummer [redacted]

Kontaktuppgifter

Gatuadress [redacted] vägen 9

Postadress Uppland 19457

Telefon bostad 07331 [redacted]

E-post [redacted]@hotmail.com
- Ange en giltig e-postadress så kan systemet hjälpa dig att logga in om du glömmer ditt lösenord.

Mobiltelefon

Telefon arbete

Meddelande vid oanmäld frånvaro

Frånvaro Skicka inte meddelande vid frånvaro

- Genom att klicka i ovanstående avsäger jag mig information om mitt barns oanmälda frånvaro. Jag tar själv ansvar för att följa upp den i SchoolSoft.

Inställningar

Språk Välj språk...

Visning för andra Genom att avmarkera kryssrutan så ger du ditt samtycke att visa dina personuppgifter, namn, adress, mobiltelefon, hemtelefon och epost, för andra elever och vårdnadshavare på dina barns skolor.

*Dataskyddsförordningen/GDPR (General Data Protection Regulation), ersätter den svenska Personuppgiftslagen (PuL) och kraven på hur företag får behandla dina personuppgifter skärps.

Övriga kontaktuppgifter

Startsida Visa dagvy som standard

RSS-flöde Aktivera för att visa länk

Då kommer du in på denna sida.

Se till att du fyller i dina kontaktuppgifter som adress, telefonnummer och e-postadress. Då kan skolan lätt kontakta dig om det skulle behövas.

Scrolla sedan nedåt på sidan

Övriga kontaktuppgifter

Startsida Visa dagvy som standard


RSS-flöde Aktivera för att visa länk

- När flöden är aktiverade kan alla med tillgång till länkarna läsa flödet. För att återkalla någon av länkarna, inaktivera samtliga flöden. När du aktiverar ett flöde igen, kommer de gamla länkarna vara oqiltiga.

Åtkomst från app Aktivt

- Tillåter åtkomst till ditt konto i SchoolSoft från app

Språkkraft Aktivera språkstöd

 - Om du är i behov av språkstöd i SchoolSoft kan du aktivera funktionen. Funktionen finns i dagsläget för Kursplaner och Sammantagen bedömning. Läs mer hos Språkkraft eller i vår digitala support. <https://sprakkraft.se/>

Byt lösenord

Gammalt lösenord

Nytt lösenord

Bekräfta lösenord

Senast inloggad 2023-01-10 15:39
Antal inlogningar 4

Då ser det ut så här.

Vid Åtkomst från app klickar du i rutan Aktivt

Sedan trycker du på Spara

Nu är allt klart för att kunna använda appen på din mobil. Har du redan appen sedan tidigare så behöver du ta bort den och ladda ner den på nytt.