

# IST

Som vårdnadshavare använder du IST Home Skola.

I appen kan du till exempel anmäla frånvaro, se schema och studieöversikt, boka utvecklingssamtal samt ta del av information och viss återkoppling från skolan.



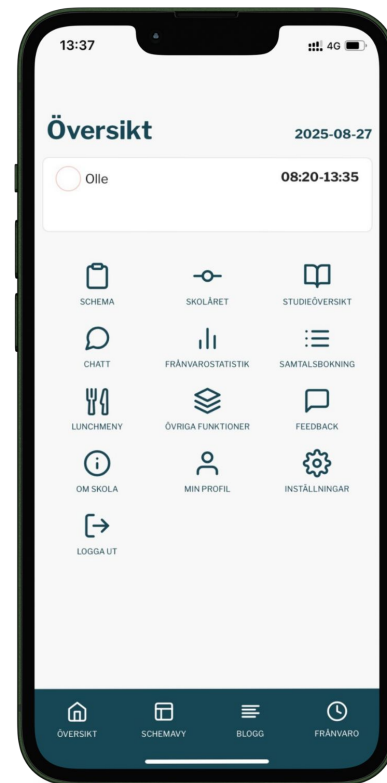
## Logga in i IST:

1. Starta appen i din telefon.
2. Ange ditt personnummer.
3. Välj knappen "Logga in".
4. Logga in med ID-tjänsten.

# IST

## Användbara menyval i appen

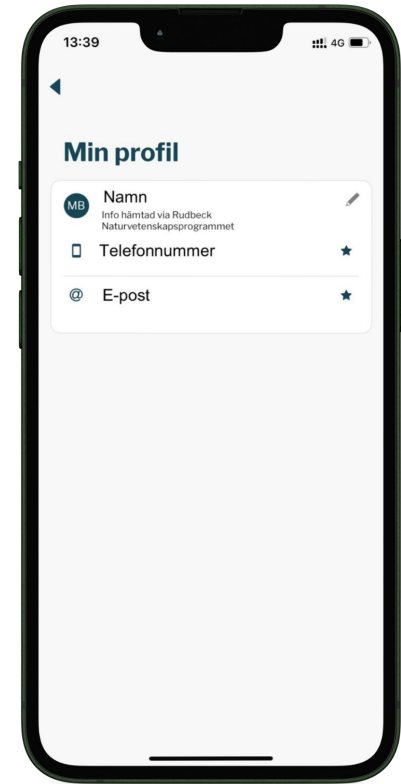
- **Schema**
- **Skolåret** läsårsdata
- **Studieöversikt** betyg och ämnen/ämnesnivåer i studieplanen
- **Frånvarostatistik**
- **Samtalsbokning** boka utvecklingssamtalstider
- **Övriga funktioner** IST Lärande
- **Min profil** kontrollera och fyll i dina kontaktuppgifter
- **Inställningar** ändra språk och notifieringar
- **Frånvaro** anmäl frånvaro



# IST

## Uppdatera dina kontaktuppgifter

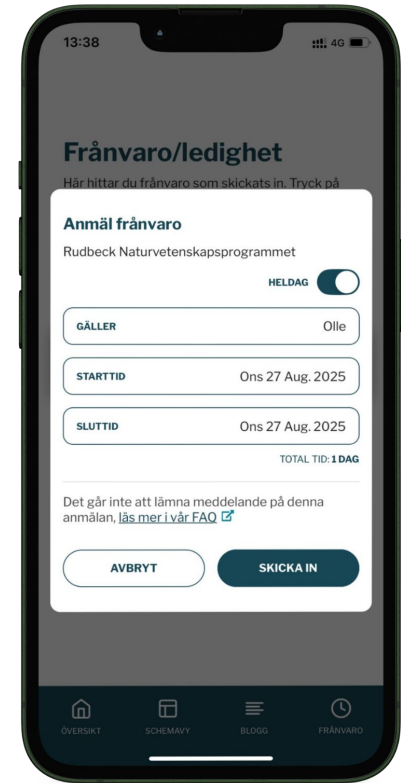
Kontrollera att dina kontaktuppgifter är uppdaterade så att skolan kan nå dig vid behov.



# IST

## Frånvaroanmäla

- Frånvaron kan anmälas som hel dag, eller i ett tidsintervall.
- Frånvaro för en specifik lektion görs med tidsangivelser.



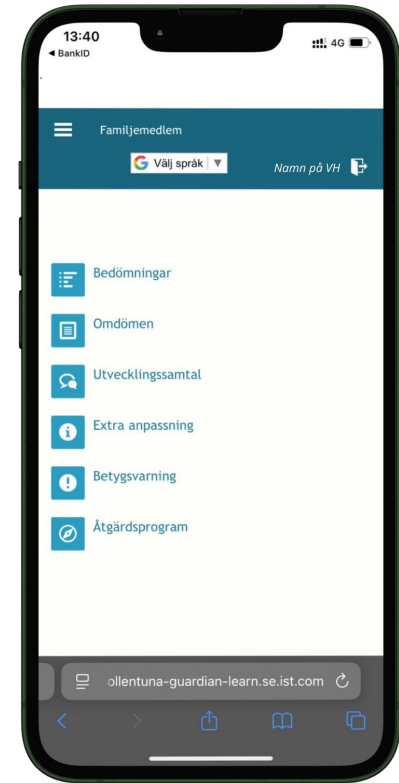
# IST

## IST Lärande

Återkoppling från lärare kan komma via IST Lärande, men också direkt till eleven i klassrummet, eller via Google Classroom.

Eventuella betygsvarningar publiceras under menyvalet “Betygsvarningar”.

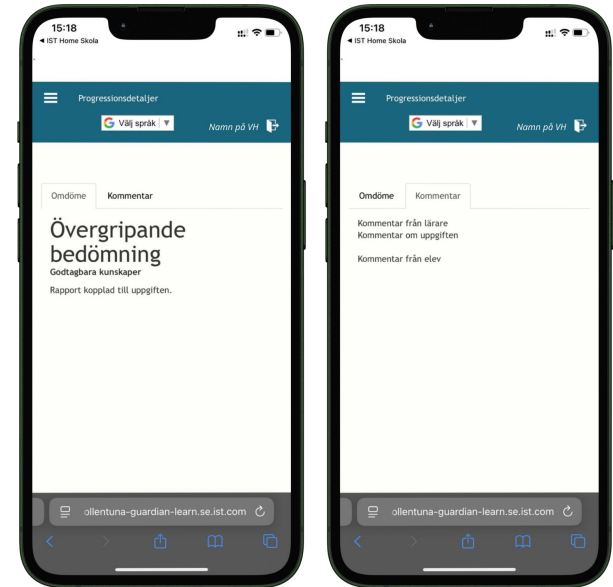
*Du hittar till IST Lärande via “Övriga funktioner” i appen.*



# IST

## Omdömen och bedömningar i IST Lärande

En del bedömningar och omdömen publiceras i IST Lärande. Du kan även läsa eventuella kommentarer, rapporter och uppfyllda kriterier om den undervisande läraren har valt det.



# IST

## Guider och information om IST

På *rudbeck.se* hittar du guider och aktuell information om IST Lärande.

